



# Comment ça marche ?




## Perles à repasser



1 - Posez les perles sur la plaque de base.



2 - Après avoir fait le motif, vous recouvrez les perles d'une feuille de papier à repasser (si vous disposez de papier calque, n'hésitez pas à l'utiliser : le résultat sera identique). Puis prenez un fer à repasser, réglé à lin (max. 200°C). Repassez avec soin, et en quelques instants la surface des perles se fond. Le repassage est laissé au soin des grandes personnes.



3 - Laissez refroidir un instant, puis retirez le papier salamandre. Enlevez la plaque de base. La plaque de base se réutilise à volonté.