



## Les petits monstres marque-page

Découvrez un pliage très facile pour fabriquer d'adorables petits monstres marque-pages qui donneront envie aux enfants de dévorer leurs livres !  
Laissez parler votre imagination et fabriquez de nombreux petits monstres colorés tous plus rigolos les uns que les autres.


### Comment réaliser cette Idée créa étape par étape ?

Voici la liste du matériel nécessaire pour fabriquer des petits monstres marque-page:


- Feuilles de papier couleur 15 x 15 cm
- Un bâton de colle
- Yeux mobiles Ø 25 mm
- Perforatrices Ronds diamètres assortis
- Une paire de ciseaux




Plier une feuille de 15 x 15 cm en 4 de manière à distinguer 4 petits carrés de 7,5 cm de côté.




Couper un des quatres carrés.



Couper 2 carrés en diagonale de manière à obtenir le motif ci-contre.



Dans une feuille de couleur différente à celle utilisée jusqu'à présent, couper un carré d'environ 6,5 cm de côté puis coller celui-ci comme sur la photo. Le carré découpé représentera la bouche du petit monstre.



Afin de créer les dents du petit monstre, découper quelques petits ronds à l'aide d'une perforatrice. Vous pouvez également découper des petits triangles en papier afin de créer des dents pointues.

Replier un des 2 triangles puis coller les ronds ou les triangles en ligne au dessus de la partie repliée.

Une fois les dents collées, enduire de colle la face intérieure du deuxième triangle puis rabattre celui-ci sur le premier.



Il est désormais temps d'accessoiriser votre petit monstre afin de lui donner un look rigolo. Pour cela nous avons choisi d'utiliser de gros yeux mobiles que l'on a collé en léger décalage sur des ronds de papier (découpés à l'aide d'une perforatrice).

Vous pouvez ensuite découper des formes en papier et les coller à l'arrière du marque-page afin de donner à votre monstre un look encore plus rigolo ! Pour une belle finition, n'hésitez pas à coller un carré de couleur de 7,5 cm de côté à l'arrière du marque-page.



Avec ce petit monstre vous serez désormais toujours à la (bonne) page !



### Les produits nécessaires pour cette idée créative



15 x 15  
Lot de 100

Feuilles carrées 15 x 15 cm - Lot de 100

Réf. 14422 - [Voir toute la gamme](#)

à partir de **1,99 €** TTC



Grands yeux mobiles noirs Ø 25 mm - - 24 yeux

Réf. 01839 - [Voir toute la gamme](#)

à partir de **1,79 €** TTC



Taille S

Mini perforatrice rond S - Taille découpe : 1.5 cm

Réf. 10631 - [Voir toute la gamme](#)

à partir de **3,49 €** TTC



Bâton de colle blanche Cléopâtre

Réf. 40574 - [Voir toute la gamme](#)

à partir de **0,89 €** TTC



Ciseaux grand écolier  
Réf. 04112 - [Voir toute la gamme](#)

à partir de **0,99 €** TTC