

Carte Hibou

Mais que peut bien cacher ce hibou sous ses ailes ?

Fabriquez cette chouette carte avec les enfants pour la fête des mères ou la fête des pères, et cachez sous les ailes du hibou une jolie photo ou un message de tendresse.

Une carte originale, facile à fabriquer et qui fera plaisir à la personne qui la recevra !

Pour plus de facilité, imprimez notre gabarit Hibou en cliquant sur "Fiche technique" en dessous de la photo principale.

Pour voir le tutoriel vidéo, cliquer sur "VIDÉO" en dessous de la photo principale.




Comment réaliser cette Idée créa étape par étape ?

Pour fabriquer une carte hibou il faut :

- Un gabarit hibou à imprimer (cliquez sur "Fiche technique" en dessous de la photo principale)
- 2 cartes fortes colorées 300 gr/m² (couleurs assorties)
- 2 yeux mobiles Ø 2,5 cm
- 2 attaches parisiennes
- des marqueurs peinture
- des stickers 3D ou des gommettes
- une paire de ciseaux
- de la colle blanche
- un perforateur




Imprimer le gabarit Hibou (cliquez sur "Fiche technique" en dessous de la photo principale) puis découper le corps et les ailes du Hibou.



Placer le gabarit du corps du Hibou sur une carte forte colorée puis tracer le contour avec un crayon.


Découper la carte forte en suivant votre tracé.




Placer le gabarit des ailes sur une carte forte colorée d'une autre couleur, tracer les contours puis découper les ailes.



Placer le gabarit au dessus du corps du hibou puis faire 2 trous aux endroits indiqués à l'aide d'un perforateur.



Placer le gabarit au dessus des ailes puis faire un trou à l'endroit indiqué à l'aide d'un perforateur.



Assembler les ailes et le corps du hibou à l'aide de 2 attaches parisiennes.



Coller 2 gros yeux mobiles de 2,5 cm et un triangle en papier coloré pour le bec du hibou.



Découper puis coller une photo sur le ventre du hibou (pour un effet de surprise total vérifier que la photo est bien masquée lorsque le hibou ferme ses ailes).

Décorer les ailes du hibou avec des marqueurs peinture et/ou en collant des stickers 3D, gommettes...



Fermer les ailes du hibou pour cacher la photo.



Il ne reste plus qu'à offrir cette chouette carte à une personne que l'on aime.



Les produits nécessaires pour cette idée créative



Cartes fortes 25 x 35 cm - 300 gr - 50 feuilles (1 par couleur)

Réf. 18181 - [Fiche produit](#)

13,99 € TTC
(soit 0,28 € / feuille)



Grands yeux mobiles noirs ø 2,5 cm - 24 yeux
Réf. 01839 - [Voir toute la gamme](#)

à partir de **1,79 €** TTC



Marqueurs peinture - Set de 6 couleurs de base
Réf. 12907 - [Voir toute la gamme](#)

à partir de **1,55 €** TTC



Stickers coeurs 3D - 38 pièces (1 set)
Réf. 27933 - [Voir toute la gamme](#)

à partir de **1,59 €** TTC



Perforateur 3 diamètres
Réf. 18824 - [Fiche produit](#)

17,90 € TTC



Grands ciseaux ergonomiques tous usages
Réf. 01851 - [Fiche produit](#)

4,95 € TTC



Attaches parisiennes 1,5 cm - Lot de 100
Réf. 06562 - [Voir toute la gamme](#)

à partir de **1,89 €** TTC



Colle forte blanche en tube de 34 ml à 2 embouts applicateurs
Réf. 11290 - [Fiche produit](#)

1,79 € TTC